

بانکداری آنلاین از طریق pushTAN

راه اندازی pushTAN

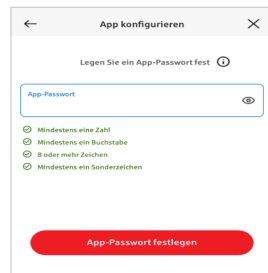
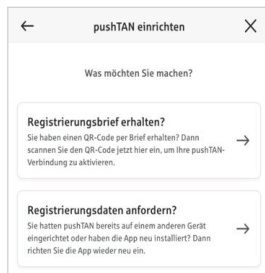
پیش نیازهای pushTAN:

- داشتن یک گوشی هوشمند یا تبلت (اندروید یا iOS/Apple)
 - مشاور مشتریان pushTAN حساب شما را فعال می کند
 - همراه با اطلاعات دسترسی اولیه، یک نام کاربری یا شناسه ورود و کد (پین) شروع و نیز یک مدرک ثبت نام (نامه) برای قرارداد جدید را دریافت کرده اید
- لطفاً به صورت زیر عمل کنید:

فعال سازی برنامه در گوشی هوشمند یا تبلت شما

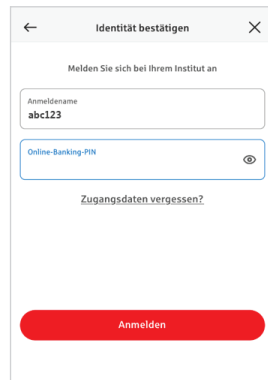


1. برنامه S-pushTAN را از فروشگاه اپ استور گوشی هوشمند خود (Google Play / App Store) دانلود و سپس نصب کنید.



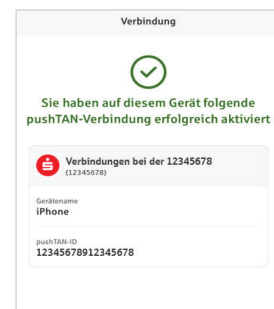
2. برنامه S-pushTAN را باز کرده و بر روی (اکنون راه اندازی شود) / Registrierungsbrief erhalten (دریافت نامه ثبت نام) کلیک کنید. توصیه های ارائه شده را با کلیک بر روی Weiter (ادامه) تأیید کنید و در ادامه یک رمز ورود ایمن تعیین کنید.

رمز عبور باید حداقل از ۸ کاراکتر تشکیل شده باشد (اعداد، حروف و یک کاراکتر خاص مانند !-؟).



3. کد QR در نامه ثبت نام خود را توسط دوربین گوشی هوشمند خود اسکن کنید. در ادامه از شما خواسته می شود که هویت خود را با وارد کردن داده های دسترسی بانکداری آنلاین خود تأیید کنید.

آنگاه فعال سازی اتصال pushTAN برای شما با موفقیت تأیید میشود.



تغییر پین (PIN) بانکداری آنلاین

4. به عنوان مشتری جدید، پین اولیه را به پین شخصی خود تغییر دهید.

پس از تأیید پین جدید شما توسط سیستم، اکنون می توانید از خدمات کامل ما استفاده کنید.

استفاده از pushTAN در بانکداری آنلاین

برای ثبت دستور پرداخت در شعبه اینترنتی ما بر روی رایانه شخصی یا تلفن همراه با تلفن هوشمند / تبلت خود به شرح زیر عمل کنید:

1. وارد شعبه اینترنتی ما (www.spk-sbo.de) شوید یا برنامه بانکداری آنلاین خود را باز کنید.
 2. داده‌های دستور پرداخت مورد نظر خود (به عنوان مثال حواله بانکی) را وارد کرده و آن را تأیید کنید.
 3. ورود به برنامه S-pushTAN. پس از وارد کردن رمز عبور S-pushTAN، اطلاعات دستور پرداخت به شما نمایش داده می‌شود. لطفاً داده‌های دستور پرداخت نمایش داده شده را با داده‌هایی که وارد کرده‌اید بررسی کنید.
- مبلغ
 - نوع دستور پرداخت
 - تاریخ
 - شماره IBAN دریافت کننده
- در صورت وجود هرگونه مغایرت، فوراً فرآیند را لغو کنید و با مشاور مشتریان یا مرکز خدمات ما تماس بگیرید.
4. چنانچه داده‌ها مطابقت دارند، دستور پرداخت را با کشیدن دکمه فعال کردن دستور پرداخت (Auftrag freigeben) به سمت راست تأیید کنید. پذیرش دستور پرداخت مستقیماً برای شما تأیید می‌شود.



توصیه:

همواره برنامه S-pushTAN و سیستم عامل گوشی هوشمند/تبلت خود را به روز نگهدارید.



تماس

آیا در مورد بانکداری آنلاین سؤال دیگری دارید؟ خوشحال می‌شویم در یک گفتگوی شخصی به شما مشاوره دهیم.

Sparkasse Schwaben-Bodensee
 St.-Josefs-Kirchplatz 6-8
 87700 Memmingen
info@spk-sbo.de
www.spk-sbo.de

سلب مسئولیت

این دستورالعمل با توجه به دانش فعلی تهیه شده است و به عنوان خدمات ارائه می‌گردد. مغایرت در اطلاعات نمایش داده شده بر عهده Sparkasse یا نویسندگان نیست. مسئولیت هر گونه خسارت احتمالی پذیرفته نخواهد شد.

توصیه‌هایی برای امنیت بیشتر در اینترنت

قبل از استفاده از بانکداری آنلاین یا استفاده از کارت اعتباری خود در اینترنت، لطفاً چند دقیقه وقت بگذارید و اطلاعات مهم زیر را مطالعه کنید.

آمادگی برای اینترنت

هر فردی که مهمترین قواعد اساسی را رعایت کند می‌تواند تا آنجا که ممکن است از خود در برابر حملات اینترنتی محافظت کند. توضیحاتی در مورد نحوه تشخیص تلاش برای کلاهبرداری، نحوه ایمن سازی رایانه و دسترسی به اینترنت و همچنین توصیه‌های مهم در مورد تلاش‌های فعلی برای کلاهبرداری را در این وب‌سایت خواهید یافت
www.spk-sbo.de

■ سیستم عامل خود و برنامه‌های مورد استفاده را به طور منظم به روز رسانی کنید.

■ در حالت ادمین (Administrator) با کامپیوتر خود کار نکنید.

■ از فایروال و آنتی‌ویروس استفاده کنید و همیشه آنها را به روز نگه دارید.

■ پس از انجام امور مالی از طریق اینترنت، همیشه تاریخچه مرورگر و حافظه پنهان را پاک کنید.

■ هرگز از طریق وای فای شخص دیگری امور بانکی یا خریدهای آنلاین را انجام ندهید.

■ هیچ‌گونه داده دسترسی شخصی را در پورتال‌های شخص ثالث ذخیره نکنید و آنها را به اشخاص ثالث منتقل نکنید.

■ مطمئن شوید که امور مالی آنلاین را فقط از طریق یک اتصال رمزگذاری شده انجام می‌دهید.

■ برای بانکداری آنلاین یا خرید اینترنتی، همیشه آدرس اینترنتی را به صورت دستی وارد کنید.

■ فایل‌های پیوست ایمیل‌هایی را که از طرف فرستنده ناشناس هستند باز نکنید.

■ هرگز درخواست‌هایی را که از طریق ایمیل یا تلفن برای تایید دستور پرداخت دریافت می‌کنید دنبال نکنید.

هیچ یک از کارمندان Sparkasse از شما درخواست نمی‌کنند که داده‌های دسترسی بانکداری آنلاین خود را فاش کنید - نه از طریق ایمیل، فکس، تلفن و نه به صورت حضوری.

بانکداری آنلاین و پرداخت امن در اینترنت

حتماً باید این قوانین را رعایت کنید:

بهتر است: احتیاط کنید

معمولاً با کشیدن دکمه Auftrag freigeben (فعال کردن دستور پرداخت) یا همچنین وارد کردن TAN، حواله بانکی از حساب شما تأیید می‌شود. چنانچه بدون این که قصد انجام تراکنش بانکی را داشته باشید، از شما جزئیات بانکی خواسته شد یا این که از شما درخواست شد TAN را وارد کنید، به این نکته توجه داشته باشید.

مشکوک بودن

اگر چیزی برای شما عجیب به نظر می‌رسد، اگر شک دارید، بهتر است اقدام را لغو کنید. Sparkasse هرگز به عنوان مثال برای قرعه کشی‌ها، به روز رسانی‌های امنیتی یا حواله‌های بازگشتی احتمالی، از شما درخواست فعال کردن دستور پرداخت یا وارد کردن TAN را نمی‌کند.

احتیاط: داده‌ها را کنترل کنید

مهمترین جزئیات دستور پرداخت بر روی صفحه نمایش تولید کننده TAN یا تلفن همراه شما نشان داده می‌شود. چنانچه داده‌های نمایش داده شده با دستور پرداخت شما مطابقت ندارد، اقدام را لغو کنید.

قفل: ورودی امن

هنگامی که داده‌های ثبت نام خود را در بانکداری آنلاین وارد می‌کنید: همیشه بررسی کنید که آیا نماد قفل در مرورگر وجود دارد یا خیر.

همیشه: هوشیار باشید

تراکنش‌های حساب خود را به طور منظم بررسی کنید. شما می‌توانید این کار را در بانکداری آنلاین و با صورت حساب خود انجام دهید. این تنها راه تشخیص به موقع برداشت غیرمجاز در مهلت مشخص است.

محدود کردن: محدودیت روزانه

یک محدودیت روزانه برای تراکنش‌های بانکی آنلاین خود تعیین کنید. از طریق تعیین چهارچوب دسترسی شخصی خود، امکان دسترسی غیر مجاز را محدود می‌کنید.

در صورت مشکوک بودن: دسترسی را مسدود کنید

اگر احتمال می‌دهید مشکلی در برنامه بانکی وجود دارد: دسترسی خود را مسدود کنید.

برای انجام این کار، یا مستقیماً با Sparkasse خود تماس بگیرید یا با شماره تماس اضطراری مسدود کردن حساب یعنی 116 116 که به صورت شبانه روزی در دسترس و در سراسر آلمان رایگان است تماس بگیرید. تماس اضطراری مسدود کردن حساب از خارج از کشور هم قابل دسترسی است.